

توجه!

- امکان ورود به کلاس، سه ساعت قبل از ساعت شروع آموزش، فعال خواهد شد.
- پیش از شروع آموزش، نام کاربری و رمز عبور خود را آزمایش کنید و در صورت وجود مشکل در ورود به کلاس با پشتیبانی تماس بگیرید.
- پس از شروع کلاس تا اتمام جلسه آموزش به تماسها پاسخ داده نخواهد شد.
- توجه کنید که صدای کلاس، بعد از شروع جلسه فعال می شود.

❖ روش ورود به کلاس:

۱. مراجعه به سایت **etax.ir**: با استفاده از مرورگر "گوگل کروم" یا "فایرفاکس" (لطفاً سند "نرم افزارهای مورد نیاز" را مطالعه نمایید)

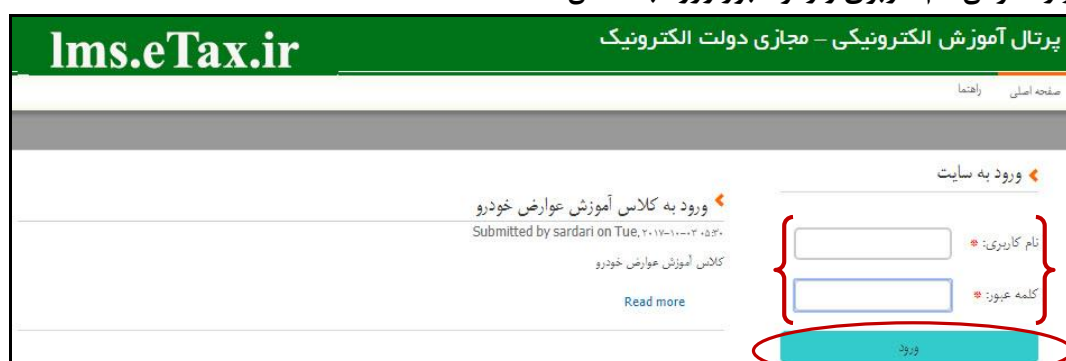
۲. انتخاب منوی "واحد آموزش" در سایت و ورود به صفحه آموزش:



۳. انتخاب گزینه "ورود به سامانه آموزش الکترونیکی":



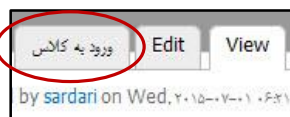
۴. وارد کردن نام کاربری و رمز عبور و ورود به کلاس:



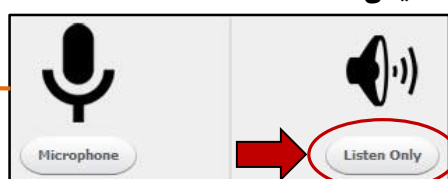
۵. کلیک روی گزینه "کلاس آموزش عوارض خودرو" :



۶. انتخاب گزینه "ورود به کلاس" :



۷. انتخاب "listen only (فقط شنیدن)" :



توجه! اگر با فعال کردن حالت بلندگو (اسپیکر) صدا را دریافت نکردید، حالت میکروفن را آزمایش کنید. در صورت عدم دریافت صدا، سیستم خودتان را بررسی کنید.

۸. شماره پشتیبانی :

در روز برگزاری کلاس و سه ساعت پیش از شروع کلاس، امکان ورود خود را آزمایش نمایید در صورت بروز مشکل، پیش

از ساعت شروع کلاس با شماره تلفن (۰۲۱-۴۲۶۷۳)، داخلی ۱۵۵ تماس بگیرید.

❖ دریافت جزوه راهنمای جامع کاربری سامانه : (برای مطالعه)

۱. مراجعه به سایت etax.ir و دریافت سند راهنما :



روی منوی "راهنمای جامع کاربری" کلیک کرده و سند راهنما را دریافت کنید.